

Social Team Building®



Il Social Team Building® è una metodologia didattica in grado di rispondere ai bisogni delle aziende attraverso iniziative di responsabilità sociale.

Le persone vengono coinvolte in un'esperienza unica, emozionante e irripetibile: lavorare insieme per aiutare gli altri. L'evento formativo non resta qualcosa di fine a sé stesso in cui l'unico beneficiario è il team ma si trasforma in un'iniziativa in cui il prodotto dell'esperienza comune crea qualcosa di concreto, utile e di valore per la comunità (in Italia o in Paesi in via di sviluppo).

Come nasce un Social Team building ® ?

Ogni mese scuole, associazioni no profit, enti e realtà educative ci segnalano bisogni concreti, questi bisogni vengono raccolti in un database a cui attingiamo nel momento in cui un'azienda sceglie di utilizzare questo format. Il team di *Six Seconds* e *Made in Team* disegna quindi il progetto unendo i bisogni didattici con quelli sociali.

Highligths

- Format** Si può scegliere tra più progetti o individuarne uno ad hoc legandolo al settore in cui opera la tua azienda o il tuo territorio
- Durata** Da 1 a 2 gg
- Numeri** Da 8 a 150 persone
- Costi** Se l'azienda possiede una voce di bilancio riservata alla beneficenza/ responsabilità sociale è possibile scaricare il 100% dei costi relativi all'acquisto dei materiali (che risulterebbe quindi come donazione)


Perchè Social Team Building®?



I format classici di Team Building rischiano (in un periodo complesso come quello che stiamo vivendo) di non essere percepiti di valore, suscitando spesso resistenze comprensibili e dubbi sulla loro efficacia. Tuttavia le problematiche restano e le persone continuano ad aver bisogno di lavorare in team. Il Social TB è una splendida soluzione: lavorare con le persone per gli altri, coinvolgendole in esperienze nuove e ricche di significato. Inoltre, vivere un'esperienza di valore sociale agevola le dinamiche di gruppo aiutando noi formatori a far emergere più velocemente le problematiche e creando un terreno favorevole al confronto e allo scambio! Un ottimo modo per la tua azienda di creare Valore nel Valore!

Cosa Accade in un Social Team Building®?

Il Social Team Building ® si sviluppa in una o due giornate di outdoor training, che vedono l'alternanza di momenti di didattica, esperienza sul campo e de-briefing. Le persone sono seguite da un team di esperti composto da formatori, trainer e staff tecnico che si preoccuperà di garantire il raggiungimento degli obiettivi concordati e il successo del progetto.



Spesso le parole non bastano! Per sedimentare l'apprendimento e trasformarlo in strumento efficace con cui operare è necessario vivere, anche solo a livello metaforico, quello di cui si parla in aula. Questo passaggio, infatti, consente di legare la teoria alla pratica e, in particolare, a far prendere coscienza di come ciascuno reagisce ed agisce all'interno di esperienze costruite ad hoc. Attraverso attività pratiche ed esperienze si analizzeranno le dinamiche personali, interpersonali ed emotive che sono alla base dei processi che regolano la "vita" di un team. Alimentare l'auto ed etero percezione tra i membri del team consente di prendere consapevolezza delle proprie aree di forza e punti di debolezza e stabilire le linee guida di un possibile cambiamento. Questa metodologia didattica risulta, quindi, particolarmente efficace quando si perseguono obiettivi legati alle competenze genericamente chiamate "soft" come motivazione, team building e team work, leadership, People Management.

Veruscka Gennari
Director Six Seconds Italia

Dal Briefing all'evento

Il Social Team Building ® non è solo un evento ma anche un percorso. Siamo convinti che sfruttare al massimo un evento sia il modo migliore per ottenere risultati e dar senso all'investimento di tempo e risorse che richiede. Ecco perchè coinvolgiamo i partecipanti in tutti gli step del percorso:

- ☀ Prima dell'evento: lanciando letture o assessment
- ☀ Durante: progettazione e realizzazione
- ☀ Dopo: delivery del progetto e divulgazione dell'iniziativa sui canali di comunicazione utilizzati dall'azienda e dal network di Six Seconds.

Creiamo *insieme* a te

Valore *nel* Valore!

A voi la Scelta

In ogni progetto si possono individuare una o più attività in base alla numerosità delle persone. E' possibile scegliere anche più progetti così da rispondere a più bisogni contemporaneamente. Di seguito troverete una carrellata di alcune iniziative in cantiere in Italia e in Africa.

Progetti in Italia



Scuole



I progetti rivolti alle scuole hanno l'obiettivo di offrire ai bambini strumenti per apprendere e sperimentare. Questo vale soprattutto nell'educazione sociale e civile come ad esempio l'apprendimento sulle energie rinnovabili, la natura e la cura verso l'ambiente.

ORTI VERTICALI

Costruire orti verticali destinati allo studio del ciclo di vita delle piante. Gli orti sono dotati di impianto di irrigazione e tablet touch screen contenute le informazioni utili alla gestione, cura e manutenzione dell'orto e delle piante.

NATURA E AMBIENTE

Nello studio della natura l'apprendimento è fortemente accelerato dall'esperienza e dalla curiosità, per questo gli orti rappresentano un ottimo strumento didattico perché danno l'opportunità ai bambini di seguire l'intero ciclo di vita delle piante e, cosa ancor più importante, entreranno a far parte della vita della classe che dovrà prendersene cura. Inoltre le strutture autoportanti rendono possibile la condivisione dello stesso strumento con più classi e, con una buona manutenzione, saranno utilizzabili negli anni.

GREEN PARK

Costruire un vero laboratorio dedicato alle fonti di energia alternative (idroelettrico, fotovoltaico, eolico, solare termico) che sarà ospitato presso Scuole o spazi dedicati all'apprendimento (Comuni, associazioni).

LABORATORIO SULLE ENERGIE RINNOVABILI

Ci sono strutture didattiche che hanno a loro disposizione spazi e locali che potrebbero essere sfruttati in modo più efficace allestendo laboratori didattici che consentano ai bambini di sperimentare le nuove forme di energia alternativa, stimolare la loro curiosità e apprendere cose nuove.





I progetti rivolti al sociale partono da alcuni bisogni che ci vengono segnalati e che quindi siamo certi produrranno del valore per l'ente che ne beneficerà. In questo caso si parte quindi dal progetto individuando (anche insieme all'azienda) la struttura sul territorio a cui donare il bene.

PROGETTO SMILE

Costruire laboratori per la trasformazione di materie prime (arnie e miele, conserve)

RECUPERO DEL DISAGIO E SOSTENTAMENTO

Carceri, centri di recupero per tossicodipendenti e in generale associazioni per il sostegno al disagio hanno un unico grande bisogno: impiegare il tempo delle persone e auto-sostenersi. Ecco perchè i laboratori destinati alla produzione e trasformazione delle materie prime (come il miele) sono di grande valore. Il laboratorio è un progetto, aiuta le persone a impegnarsi, sentirsi coinvolti e provvedere al loro sostentamento, dimensioni che hanno un impatto significativo nella terapia di recupero. (per saperne di più leggi il nostro articolo)

DOG HOUSE

Costruire cuccie per cani con legname e materiale di recupero da donare a rifugi, canili ed associazioni che curano animali.

ANIMALI E EDUCAZIONE CIVILE

In Italia esistono molte strutture di assistenza e supporto ad animali abbandonati o che vivono in cattività e che per sostenersi si affidano esclusivamente ai volontari, alle donazioni e agli aiuti che provengono da privati o fondazioni. I fondi statali sono quasi inesistenti e quello che si ha si tende a riservarlo all'essenziale. Costruire delle cuccie diventa un modo concreto per supportare queste strutture a dare un rifugio a questi animali.

PARCHI AVVENTURA

Costruire un piccolo parco avventura outdoor per bambini.

SOCIALITÀ E INFANZIA

Ci sono strutture didattiche che hanno a loro disposizione giardini e spazi all'aperto che potrebbero essere sfruttati in modo più efficace allestendo giochi e strutture che riproducono in dimensione più ridotta i classici parchi avventura. Queste aree possono essere anche comunali e allestire questo tipo di strutture consente di allargare a tutta la comunità l'utilizzo dei giochi.

EXTREME MAKEOVER

Ristrutturare e arredare ambienti e spazi di associazioni e case famiglia.

DISABILITÀ E SALUTE

In Italia esistono molte strutture di assistenza per i malati, i disabili e le loro famiglie, nate grazie a gruppi di volontari, che per sostenersi si affidano esclusivamente alle donazioni e agli aiuti che provengono da privati e fondazioni. Le associazioni spesso non riescono a far fronte alle piccole ristrutturazioni o alla manutenzione ordinaria degli spazi che ospitano i malati e le loro famiglie e non possono permettersi di arredare nuovi laboratori. Pensate cosa può significare per un bambino affetto da una malattia a lunga degenza, lontano da casa per molti mesi, poter essere ospitato con i suoi genitori in case famiglia calde e accoglienti, con spazi all'aperto in cui poter giocare in sicurezza con i propri fratellini!

I CARE

PROGETTI AD HOC

Costruire un piccolo parco avventura outdoor per bambini. In questo caso lavoriamo insieme a te per individuare progetti nuovi legandoli al tuo territorio, al tipo di settore in cui opera la tua azienda o a progetti già in essere all'interno della tua organizzazione!





Progetti Internazionali dedicati ai paesi in via di sviluppo

Scuole



I progetti rivolti alle scuole, in un contesto complesso e povero come quello dei paesi in via di sviluppo, hanno l'obiettivo di supportare la vita e l'esistenza delle poche e povere strutture destinate alle attività didattiche e culturali aiutando il tessuto sociale dei villaggi.

MATERIALE DIDATTICO

Costruire giochi didattici per bambini.

SVILUPPO E APPRENDIMENTO

Ci sono molte realtà che si autofinanziano o sostengono su fondi ristretti e molto spesso i materiali didattici sono inesistenti (lavagne, quaderni, sedie, banchi etc...). Realizzando ex novo il materiale o restaurando materiali vecchi e di recupero rendendoli caldi, colorati e divertenti, il team avrà l'opportunità di donare un ambiente didattico nuovo e più funzionale alla loro crescita.

BIBLIOBUS BIBLIOTECA ITINERANTE

Allestire e rendere funzionale un mezzo di trasporto (pulmino, minivan etc..) che verrà impiegato per arrivare anche nei villaggi più remoti portando istruzione e informazione.

SVILUPPO E APPRENDIMENTO


Bambini nel Deserto Onlus ci ha segnalato la seguente esigenza: disporre di un mezzo polivalente in Marocco per attività didattiche e di sensibilizzazione culturale itinerante, per riuscire a raggiungere anche i villaggi isolati in cui spesso non sono presenti scuole o presidi per le famiglie. Il mezzo sarebbe utilizzato come biblioteca e mediateca viaggiante ottimizzando il lavoro degli operatori e dei supporti disponibili.

ACCENDI UNA SCUOLA

Realizzare un impianto fotovoltaico ed eolico per rendere autonoma la scuola nella produzione di energia elettrica.

SVILUPPO E APPRENDIMENTO

Nel Marocco ci sono diverse scuole e strutture sociali in villaggi isolati e lontani dai principali centri urbanizzati e che, quindi, non riescono a usufruire di energia elettrica. L'esigenza è di dotarle di impianti per la produzione di energia elettrica misto eolico-solare così da garantire un'autosufficienza energetica, sfruttando risorse naturali presenti sul territorio. In questo modo le scuole potranno essere frequentate anche dagli adulti (orari serali), potranno essere utilizzati supporti informatici e potrà essere illuminato anche il piccolo appartamento abitato dal maestro rendendo più sostenibile le sue condizioni di vita.



Lo Sapevi?

Organizzazione Umanitaria Bambini nel Deserto

Bambini nel deserto ha lo scopo di migliorare, attraverso azioni dirette e concrete, le condizioni di vita dei bambini del Sahara e del Sahel. Le loro attività vanno dalla consegna di materiale alla collaborazione nella realizzazione di strutture come pozzi, infermerie, scuole e cooperative.



I progetti rivolti alle comunità e villaggi africani partono da alcuni bisogni fondamentali che ci vengono segnalati dalle organizzazioni umanitarie internazionali che presidiano il territorio. Siamo quindi certi che i progetti realizzati andranno a rispondere concretamente a bisogni primari (alimentazione, salute, etc) . In questo caso si parte quindi dal progetto e poi, in base a quello, si individueranno i villaggi o comunità a cui verrà consegnato quanto realizzato.

SOLAR COOKER

QUALITÀ DI VITA E SOSTENTAMENTO

Costruire forni solari a concentrazione da destinare a popolazioni berbere che vivono in aree desertiche del Sahara Occidentale.

I forni solari permettono di sterilizzare l'acqua e cuocere cibi e carni in modo completamente gratuito ed igienico senza ricorrere a gas o legna. Questo è un aiuto straordinario per le popolazioni dei villaggi poveri e risolvono molte delle problematiche più comuni con cui le persone sono costrette a confrontarsi ogni giorno.

ARNIE

QUALITÀ DI VITA E SOSTENTAMENTO

Costruire arnie per apicoltura da destinare a villaggi africani.

Le api possono fornire una valida integrazione all'alimentazione quotidiana delle popolazioni di villaggi africani in cui spesso l'alimentazione risulta poco varia e nutriente. Le arnie sono facili da gestire e mantenere, hanno esigui costi di gestione e nonostante le difficili condizioni del territorio africano desertico riescono a garantire un discreto periodo di efficienza.

AMBULANCE 4X4

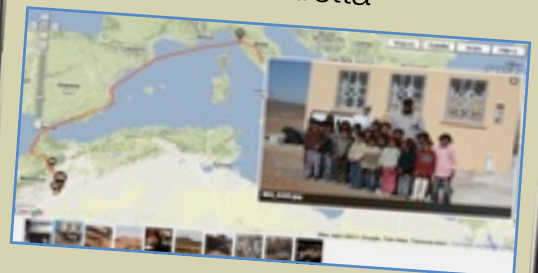
SALUTE E CURA

Allestire un'ambulanza 4x4 per raggiungere i villaggi più isolati.

Bambini nel Deserto Onlus ci ha segnalato la seguente esigenza: nei piccoli villaggi in Africa occidentale (Mali) non vi è disponibilità di mezzi adeguati che consentano alle popolazioni di raggiungere centri di assistenza sanitaria e ospedali e quindi il trasporto di pazienti viene effettuato con mezzi locali non adeguati e in caso di pazienti politraumatizzati il trasporto diventa impossibile. Un'ambulanza 4x4 in Africa può salvare vite umane e permettere ai medici e paramedici di raggiungere zone altrimenti isolate.



Il Tuo Regalo in Diretta



Quando i materiali saranno pronti i team di Six Seconds e Sahara Team si preoccuperanno della consegna dei materiali direttamente sui territori africani. Tutto il team potrà seguire in diretta le fasi di viaggio e consegna del materiale attraverso un servizio web dinamico. Collegandosi al link sarà possibile vedere le immagini del viaggio ed eventualmente concordare con il team una video-conferenza con bambini e gli abitanti dei villaggi per la consegna ufficiale.

Il percorso nel suo insieme


Il Social Team Building può trasformarsi in qualcosa di più di un semplice evento. Come? Progettando il percorso seguendo le tre fasi del nostro modello operativo: 3 semplici obiettivi che garantiscono ai nostri clienti un risultato eccellente. Ecco un esempio...



Obiettivo	Come
MOTIVARE: coinvolgere, lanciare il progetto. incuriosire, creare energia	Mettiamo a vostra disposizione tool, survey, e materiale didattico made in Six Seconds. Un ottimo modo per raccogliere il percepito del team e iniziare a coinvolgere le persone prima dell'evento.
ATTIVARE apprendere, lavorare sui bisogni del team.	Definendo insieme i focus didattici cuciamo l'evento su quei bisogni. I debriefing, le parti in plenaria e le attività esperienziali sono costruite per mettere il team nella condizione di prendere consapevolezza delle proprie aree di miglioramento e dei propri talenti e lavorare sulle dinamiche che rendono il team performante
RIFLETTERE sedimentare l'apprendimento	Anche dopo la conclusione dell'evento è possibile continuare a lavorare con le persone. Come? Coinvolgendole nella consegna dei beni realizzati, aggiornandole, incontrandole in un follow up, lanciando gruppi di lavoro e supportando il team leader. Le idee e le occasioni non mancano e noi vi aiuteremo a sfruttarle al meglio!

Il Team

I nostri progetti di Social Team Building ® sono frutto di uno splendido lavoro di squadra in cui le competenze didattiche, il know how e l'esperienza nel mondo della formazione aziendale di Six Seconds si uniscono all'energia, la precisione e l'affidabilità di Made in Team. Da anni realizziamo progetti insieme, ci piace innovare e lasciare attraverso ciascun Social Team Building ® la nostra "impronta nel mondo".



AREE DI COMPETENZA	DA CHI È COMPOSTO	COSA FA
R&D	Six Seconds & Made in Team	Lancia iniziative, sviluppa nuovi format, raccoglie i bisogni sociali (in Italia e nel Mondo), svolge attività di ricerca, comunica, informa e alimenta il network
Training	Six Seconds	Raccoglie i bisogni formativi, sviluppa e coordina i progetti didattici, eroga la formazione, supporta l'azienda nella definizione degli obiettivi e del design dell'evento.
Experience, Quality & Security	Made in Team	Presidia e gestisce tutti gli aspetti tecnici, di sicurezza e qualità del progetto. Coordina le attività di assortimento dei materiali, l'allestimento e disallestimento degli spazi. Forma e coordina lo staff tecnico e gli specialist
Delivery	Made in Team & Six Seconds	In base al progetto la fase di delivery può essere più o meno complessa. Vogliamo essere certi che i nostri progetti siano consegnati ed utilizzati per questo ci preoccupiamo di coordinare e presidiare anche questo aspetto.
Media	Six Seconds e Made in Team	Aggiorna i partecipanti e l'azienda sullo stato del progetto (dopo l'evento), realizza (se richiesto) video e foto, servizi divulgativi dell'evento per conto dell'azienda.

Il Valore creato

Moltissime aziende hanno già scelto di realizzare con noi progetti di Social Team Building, i risultati sono stati splendidi per l'esperienza e il valore creato. Ne condividiamo tre per darvi un'idea concreta...

Laboratorio musicale & Pannelli multimediali

OBIETTIVO: realizzare pannelli multimediali da donare alla **Cooperativa Sociale S. Onofrio** impegnata nella cura di adolescenti e adulti affetti da disturbi dell'apprendimento. La Missione di questa associazione è di aiutare, attraverso la musica, lo sviluppo relazione di questi ragazzi e supportare le loro famiglie diventando un punto di riferimento e di ascolto.

AZIENDA: INDUSTRIA NAVALE

TEAM: 50 ingegneri (provenienti da tutto il mondo)

L'azienda ha scelto questo format come prima tappa di un percorso formativo avviato per aiutare 2 team (azienda cliente + azienda fornitrice) a conoscersi e collaborare assieme in vista di un progetto molto "sfidante" che li vedrà lavorare fianco a fianco per i prossimi anni.

TAPPE

29 aprile 2011: evento di Social Team Building. Il team ha raggiunto l'obiettivo dopo 8 ore di intenso lavoro realizzando 4 pannelli unici per qualità e funzionalità!

8 giugno 2011: primo collaudo dei pannelli nella sede del nuovo laboratorio. I ragazzi dell'associazione sono stati entusiasti!

24 settembre 2011: Inaugurazione ufficiale del laboratorio con la presenza del Presidente dell'Associazione, i ragazzi e le loro famiglie, la delegazione del Team Rosetti Marino e ConocoPhillips.



Un feedback dai Partecipanti

Il rischio dei classici team building è che conclusa l'esperienza è difficile mantenerne vivo il valore ... il social team building è tutta un'altra cosa, ti sfida su un progetto che, oltre a consentire le dinamiche del TB, ti consente di aiutare gli altri e di realizzare materiali che hanno un vero valore!

Forni solari & "Accendi una scuola"

OBIETTIVO: Realizzare per **Bambini nel Deserto** forni solari da donare alle popolazioni berbere che vivono in aree desertiche del Sahara Occidentale e di un impianto "accendi una scuola" per un villaggio del profondo Marocco.

AZIENDA: CHIMICO FARMACEUTICO
TEAM: 40 persone (gruppo manutentori)

L'azienda ha scelto questo format per lavorare sulla crescita del team e dello spirito di squadra trovando nel Social TB una bellissima metafora per creare valore partendo dai talenti e dalle abilità del gruppo.

Tappe:

17 dicembre 2011: evento di Social Team Building. Il team ha raggiunto l'obiettivo, realizzando 4 forni e 1 impianto "accendi una scuola". Tutto funzionante e collaudato!

18 gennaio 2012: I forni solari sono a Tangeri pronti per il lungo viaggio che li porterà nelle aree desertiche del Marocco. Via Web i partecipanti stanno seguendo le tappe del percorso. Durante la consegna si collegheranno via web per partecipare in diretta alla consegna e conoscere le famiglie! L'impianto per "accendi una scuola" partirà tra poco!



Un feedback dagli Operatori

Ogni volta che incontriamo le popolazioni dei villaggi viviamo un'esperienza unica ... le emozioni che proviamo, la gioia dei bambini e delle famiglie, la cura con cui si occupano del materiale che gli viene donato, la gratitudine che mostrano verso il gruppo che ha reso possibile tutto ciò è incredibile!

Extreme Makeover & Orti Verticali

OBIETTIVO: allestire 4 camerette e realizzare 1 Orto Verticale all'interno dei locali del **Piccolo Principe** per trasformare la struttura da diurna a residenziale consentendo così ai bambini di usufruire di un ambiente completo in cui sviluppare la loro autonomia. **Piccolo Principe** aiuta i bambini dai 6 ai 16 anni affetti da disturbo Generalizzato dello Sviluppo (DGS) a socializzare, giocare e stare insieme e offre alle famiglie un punto di ascolto ed aiuto.

AZIENDA: CHIMICO FARMACEUTICO
TEAM: 15 dirigenti

L'azienda ha scelto questo format per far vivere al team un'esperienza di integrazione e coinvolgimento reciproco da cui trarre energia e motivazione per affrontare le sfide future.

Tappe:

08-09 settembre 2011: evento di Social Team Building. I partecipanti armati di creatività, passione e materiali (mobili componibili, lenzuola, tappeti, vernici, etc.) hanno raggiunto l'obiettivo, allestendo le camere per i bambini e i ragazzi!

09 settembre 2011: Alle ore 16 le camerette sono state inaugurate e aperte ai rappresentanti istituzionali e ai genitori dei bambini che frequentano l'associazione. Il tutto si è svolto in un clima emozionante e di grande armonia, accompagnati da bollicine e aperitivo per brindare al raggiungimento degli obiettivi!



Un feedback dai Genitori

Quando ho saputo del progetto non ci credevo ... avremmo avuto delle meravigliose camere nuove per i nostri ragazzi. Il valore che si è creato con questa esperienza è per noi incommensurabile e speriamo di cuore di averlo trasmesso al team e all'azienda che ha permesso tutto questo.

I Progetti Consegnati

IN ITALIA	DESTINATARI	N
Parchi Avventura	Casa Famiglia	2
Laboratorio Socio Emotivo	Scuole in Italia	1
Parco Avventura per disabili	Casa Famiglia	1
Laboratori Green Park	Scuole in Italia	16
Orti Verticali	Scuole e Case Famiglia in Italia	14
Progetti I Care	Italia (centri diurni per anziani)	3
Pannelli Multimediali	Italia (centri per bambini disabili)	6
Progetti Smile - Arnie e Apicoltura	Italia (carceri e centri di recupero)	2
Extreme Makeover	Italia (case famiglia)	2
IN AFRICA	DESTINATARI	N
Impianti "Accendi una Scuola"	Scuole e Villaggi	2
Mulini Fotovoltaici	Villaggi	6
Forni Solari	Villaggi	12
Ambulanza 4X4	Villaggi	1
Progetti Smile - Arnie e Apicoltura	Villaggi	4
Boutique de Recarge	Villaggi	1
Laboratorio Musicale e audio video	Villaggi	1



3
**GLI ANNI DI VITA
 DEL SOCIAL TEAM
 BUILDING®**

36
**LE AZIENDE
 COINVOLTE**

45
**IL NUMERO DI
 EVENTI
 REALIZZATI**

1.045
**I PARTECIPANTI
 COINVOLTI**

Tutto Chiaro?

Per progetti e preventivi o per avere maggiori informazioni contattaci, saremo felici di rispondere a tutte le tue domande prima però rispondi alla domanda: **Incentive o Training?** Vuoi organizzare un evento incentive o un evento formativo? Individua il giusto interlocutore rispondendo ad un breve test

A quale dei seguenti obiettivi si avvicina di più il tuo bisogno?

I N C E N T I V E + T R A I N I N G

Far divertire le persone e trascorrere una piacevole giornata insieme <input checked="" type="checkbox"/>	Far vivere al team una sfida e raggiungere insieme l'obiettivo comune <input type="checkbox"/>	Far lavorare le persone assieme inserendo dei momenti gestiti dall'azienda per trasferire alcuni messaggi "core" <input type="checkbox"/>	...in più utilizzare l'occasione per lavorare sui nostri "bisogni" di team con il supporto di un trainer <input type="checkbox"/>	...in più inserire dei contenuti didattici specifici legati a un cambiamento o ad una situazione specifica vissuta dal team <input type="checkbox"/>	...in più utilizzare dei tool per fotografare i punti di debolezza e i talenti del team e lavorare sul nostro piano di sviluppo <input type="checkbox"/>
---	--	---	---	--	--

CONTATTA MADE IN TEAM

Giulio Maldacea: giulio@madeinteam.it

Per saperne di più di Made in Team:
www.socialteambuilding.com

CONTATTA SIX SECONDS



Veruscka Gennari: vgennari@6seconds.org

Per saperne di più di Six Seconds Italia www.6seconds.it ;
 Six Seconds International: www.6seconds.org

